



GRUNDSCHULVERBUND ALMETAL

AHDEN / BRENKEN / WEWELSBURG

Katholische Grundschule der Stadt Büren - Primarstufe

Anmeldung bei Logineo NRW über den **Browser**

- Es gibt zwei Möglichkeiten sich bei Logineo LMS anzumelden:

1) Starten Sie Ihren Internetbrowser und öffnen Sie die Seite

<https://124679.logineonrw-lms.de/>

2) Starten Sie Ihren Internetbrowser und öffnen Sie die Homepage unserer Schule: www.gsv-almetal.de

Am rechten Bildschirmrand finden Sie den Logineo LMS-Button. Klicken Sie darauf.



- Es öffnet sich das Anmeldefenster:

Geben Sie dort die Anmeldedaten Ihres Kindes ein (s.u.):

Anmeldename:

Kennwort:

- Sie werden dazu aufgefordert, ein neues Passwort zu erstellen. Zunächst müssen Sie das alte Passwort noch einmal eingeben, danach zweimal das Neue. **Bitte notieren/speichern Sie sich das neue Passwort!** Das neue Passwort gilt auf allen verwendeten Geräten und braucht nicht mehr geändert zu werden.

Ändern Sie Ihr Kennwort, bevor Sie weiterarbeiten.

Kennwort ändern

Anmeldename max.mustermann

Kennwortregeln:
mindestens 8 Zeichen, 1 Ziffer(n), 1 Kleinbuchstabe(n), 1 Großbuchstabe(n), 1 Sonderzeichen, z.B. *, -, oder #.

Aktuelles Kennwort

Neues Kennwort

Neues Kennwort (noch einmal)

Pflichtfelder

- Anschließend müssen Sie den Nutzungsbedingungen zustimmen.

GSV Almetal

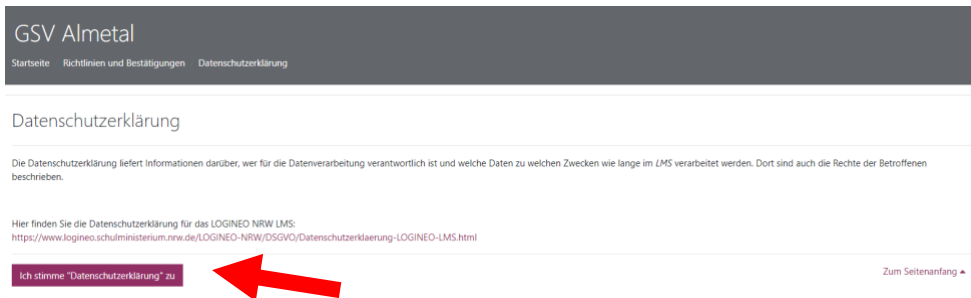
Startseite Richtlinien und Bestätigungen / Nutzungsbedingungen

Nutzungsbedingungen

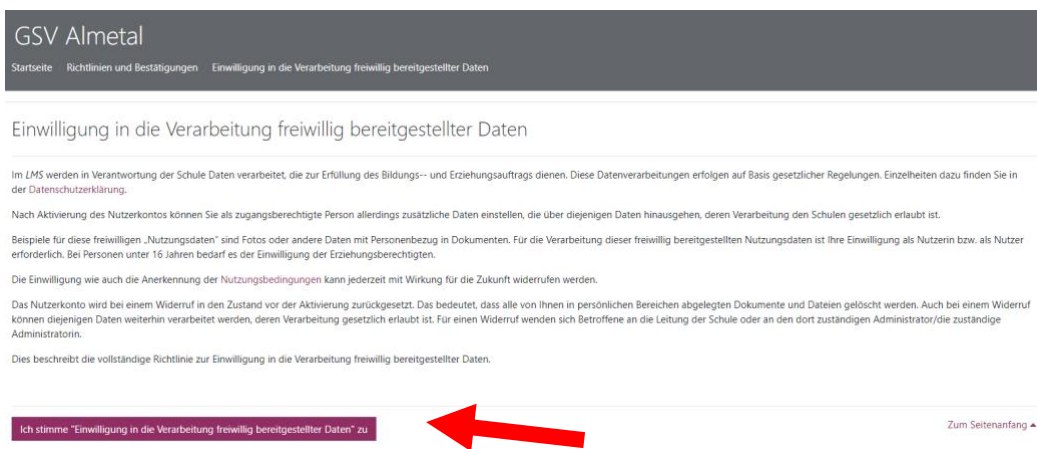
Die Nutzungsbedingungen beschreiben den Rahmen für die Nutzung des LMS.

Hier finden Sie die Nutzungsbedingungen des LOGINEO LMS:
<https://www.logineo.schulministerium.nrw.de/LOGINEO-NRW/DSGVO/Nutzungsbedingungen-LOGINEO-LMS.html>


- **Nun müssen Sie den Datenschutzbestimmungen zustimmen.**



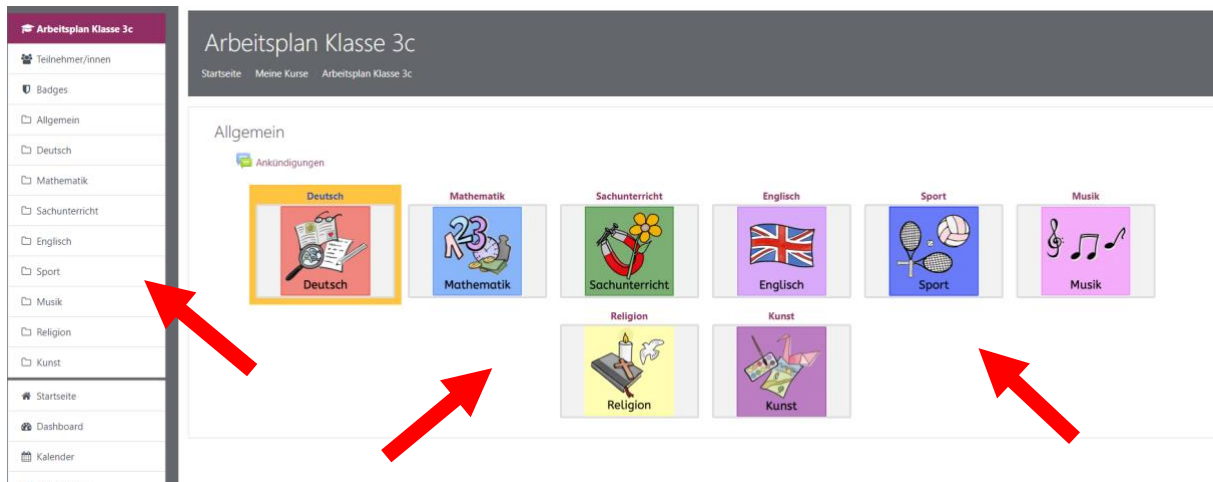
- **Zum Schluss müssen Sie noch für die „Verarbeitung freiwillig bereitgestellter Daten“ einwilligen.**



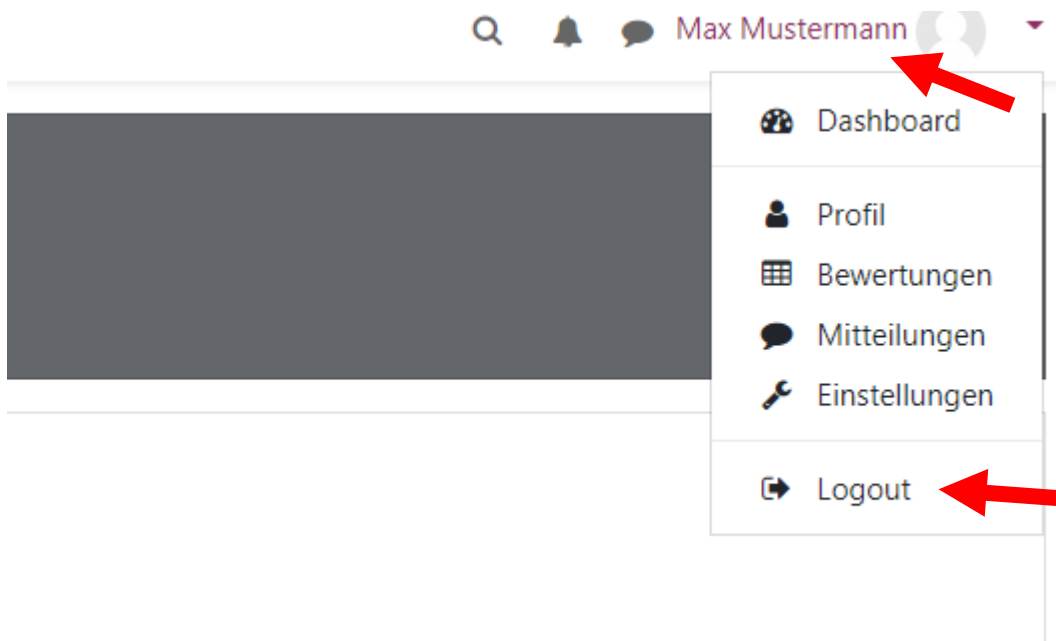
- **Wenn Sie dieses Bild sehen, hat der Anmeldeprozess funktioniert. Auf der linken Seite finden Sie die Menüleiste. Der rote Pfeil auf dem Bild zeigt die Schulklasse (Arbeitsplan), in der ihr Kind eingeschrieben ist. Auf diesem Beispielbild gehört das Kind der Klasse 3c an. Wenn Sie dort auf Ihre Klasse klicken gelangen Sie in den Klassenbereich.**



- Im Klassenbereich (Arbeitsplan Klasse 3c) sehen Sie ebenfalls eine neue Menüleiste. Auf der linken Seite und im mittleren Bereich befinden sich verschiedene Reiter (Fächer etc.), auf die Sie klicken können. Hier können verschiedene Downloads, z.B. Aufgaben, Videos, Arbeitspläne, etc., für die Kinder bereitgestellt werden.



- Möchten Sie Logineo LMS verlassen müssen Sie oben rechts in der Menüleiste auf den Namen klicken und dann auf „Logout“.



Bei eventuell auftretenden Problemen wenden Sie sich bitte an:

- b.schaefer-doeren@gsv-almetal.de
- t.segin@gsv-almetal.de
- e.halemeier@gsv-almetal.de